

**Téma: Jak sáňky srazily Ferdu
- ochrana zdraví při sportech, funkce horské služby, jak
přivolat pomoc.**



Týden 1.2. - 5.2. 2021

Cíle:

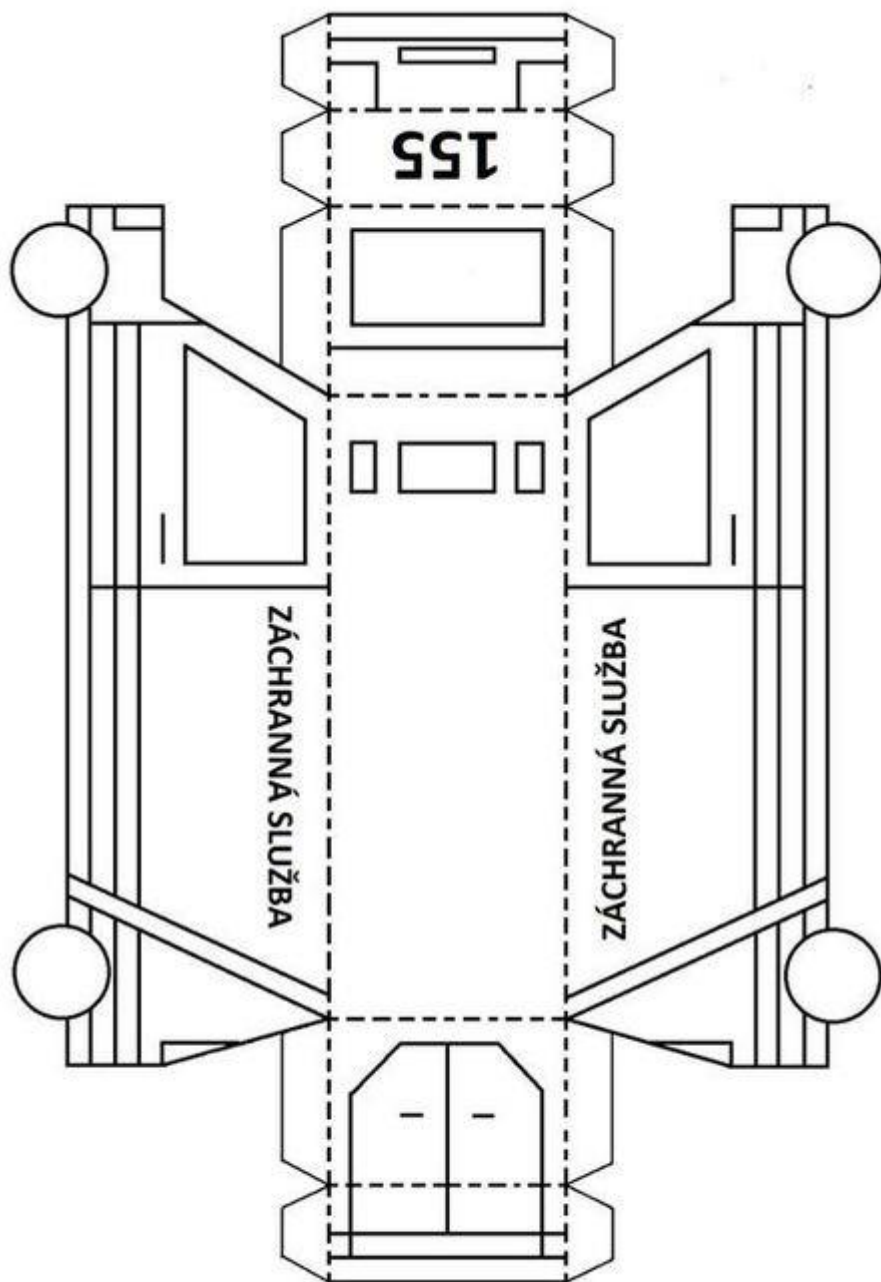
- ochrana zdraví - získání povědomí, jak můžeme tělo chránit
- rozvoj komunikace v celých větách (nebo i souvětích), používat bohatou slovní zásobu, popř. neobvyklé pojmy
- ochrana osobního bezpečí ve vztazích s druhými
- dodržovat předem daná pravidla, která vedou k bezpečnosti a ochraně zdraví
- seznámení s okolním světem, lidmi, kteří nás mohou chránit, kteří nám mohou pomáhat, na které se kdykoliv můžeme obracet s žádostí o pomoc

Činnosti: A tohle zaujme zase možná více holčičky a třeba zrovna ne, když je tam tolik "dopravních prostředků"...zkus je nejprve pojmenovat, povědět na čem, po čem nebo kde se pohybují...no a potom si konečně můžeš udělat sudoku...to jsi určitě poznal...tak co zvládneš ho??

...můžete si ho vystříhnout a nalepit anebo klidně jen s mamkou a tatškou ukazovat....



Činnosti: Na obrázku vidíš hasiče a spoustu zajímavých a potřebných věcí, ale jen některé potřebuje právě hasič....vyhledej je, pověz, jak se nazývají a potom je můžeš vybarvit.... Viděl jsi už někdy nějakého hasiče při práci?? Povídej o tom třeba tatínkovi....



Ahoj kamarádi, doufám, že jste si dnes užili překrásný den a byli alespoň chvíli venku...minulý týden jste si "zasportovali"....a občas se u sportu něco přihodí a je potřeba vědět na koho se můžeme obrátit...kdo nám pomůže....pokud jsou poblíž rodiče, tak se obrátíme na ně, ale pokud ne, jsou nám k dispozici "horská služba, hasiči, policie a záchranáři"....tak si tento týden s nimi a třeba i na ně budeme hrát...



Vybarvi předměty a věci, které potřebuje hasič ke své práci. Obrázek si můžete vybarvit.

MIMORÁDNÉ UDÁLOSTI HRA 1 - pracovní list č. 1a

Popros mamču nebo taťku, ať Ti přečtou tuto básničku a můžeš se ji naučit zpaměti...a ty zase můžeš rodiče naučit, jak se slova písniček nebo básniček učíme ve školce.....

ŘÍKANKA: SEMAFOR PRO CHODCE

*Co máš dělat na červenou,
když se kolem auta ženou?
Na chodníku klidně stát,
do silnice nevbíhat.*


*A když svítí zelená,
co to děti znamená?
Malí jako velicí
mohou přejít silnici.*



bystředěti
www.bystredeti.cz

www.facebook.com/bystredeti.cz
www.facebook.com/groups/bystredeti

Prohlédni si pozorně labyrint a najdi cestu sanitce ke zraněnému.

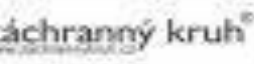


Ahoj kamarádi...dnes už se na nás sluníčko neusmívá, tak toho času stráveného venku nebude tolik....včera jste si určitě říkali, proč byste měli u hraní potřebovat hasiče nebo policisty? ...zkuste zapřemýšlet, proč....proč se někdy něco přihodí??

.....ano, ano, máte pravdu, když se nedodržují pravidla, když nedodržujeme to co nám rodiče řekli....nabízím Vám obrázek, na kterém najdete různé chování dětí...pokuste se ukázat na ty děti, které se chovají špatně....chovají se tak, že je jejich hraní nebezpečné....a pokuste se rodičům říct "proč", co by se mohlo stát....

Najdi a označ na obrázku děti, které se chovají nebezpečně.
Obrázky si můžeš vybarvit.

BĚŽNÁ RIZIKA HRA 1 - pracovní list č. 1a



Vytvořeno v rámci projektu
"Aktivní život a zdravé chování"
reg. č. CZ.1.07/1.1/06/001
www.zachrannykruh.cz


PŘÍLOHA DO PODMÍNEK JEDNÁNÍ

Činnost: vystřihni tento obrázek, člověka nechej vcelku a oblečení vpravo rozstříhej na jednotlivé díly. Po té si svého hasiče oblékni. Za odměnu si ho můžeš vybarvit.


Name _____

Ready Freddie

Dress the fireman.
Cut and glue.












Prohlédněte si tento obrázek a pokuste se objevit rozdíly...




Činnosti: namaluj postavu obyčejnou tužkou - můžeš namalovat sebe...

Přiřaď číslo k počtu.

ENTOURE LE BON CHIFFRE Prénom : _____

	1 2 3 4 5 6
	1 2 3 4 5 6
	1 2 3 4 5 6
	1 2 3 4 5 6
	1 2 3 4 5 6
	1 2 3 4 5 6
	1 2 3 4 5 6
	1 2 3 4 5 6
	1 2 3 4 5 6

Činnost: rozpoznaj čísla, je jich tam napsáno moc a ty máš poznat nějaké konkrétní číslo, které znáš, můžeš si sestavit číslo na - policii -na záchranku - hasičům



....kamarádi, je potřeba, abychom věděli, na jaká čísla bychom měli zatelefonovat, pokud bychom chtěli pomoci....a pamatujte, že nemusíte mít telefon,....stačí dokázat dospělákovi říct a on by pomoc zavolal...

KDO NÁM POMÁHÁ?



Jak poznáš policistu, hasiče či záchranáře? V jakých situacích je potřebujeme? Na jaké číslo voláme, když potřebujeme jejich pomoc?



155

112




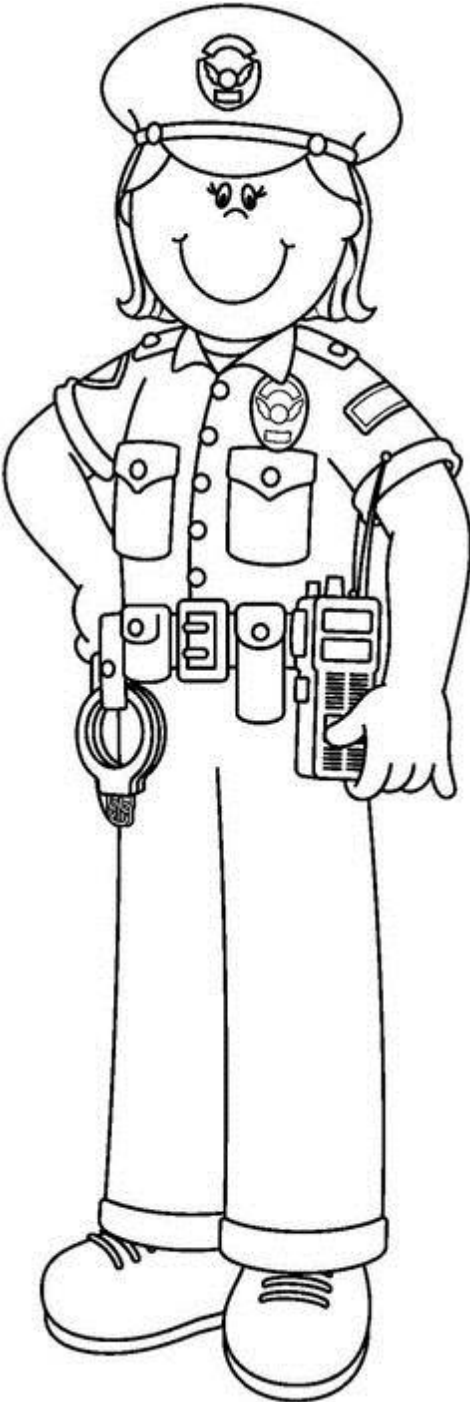
158



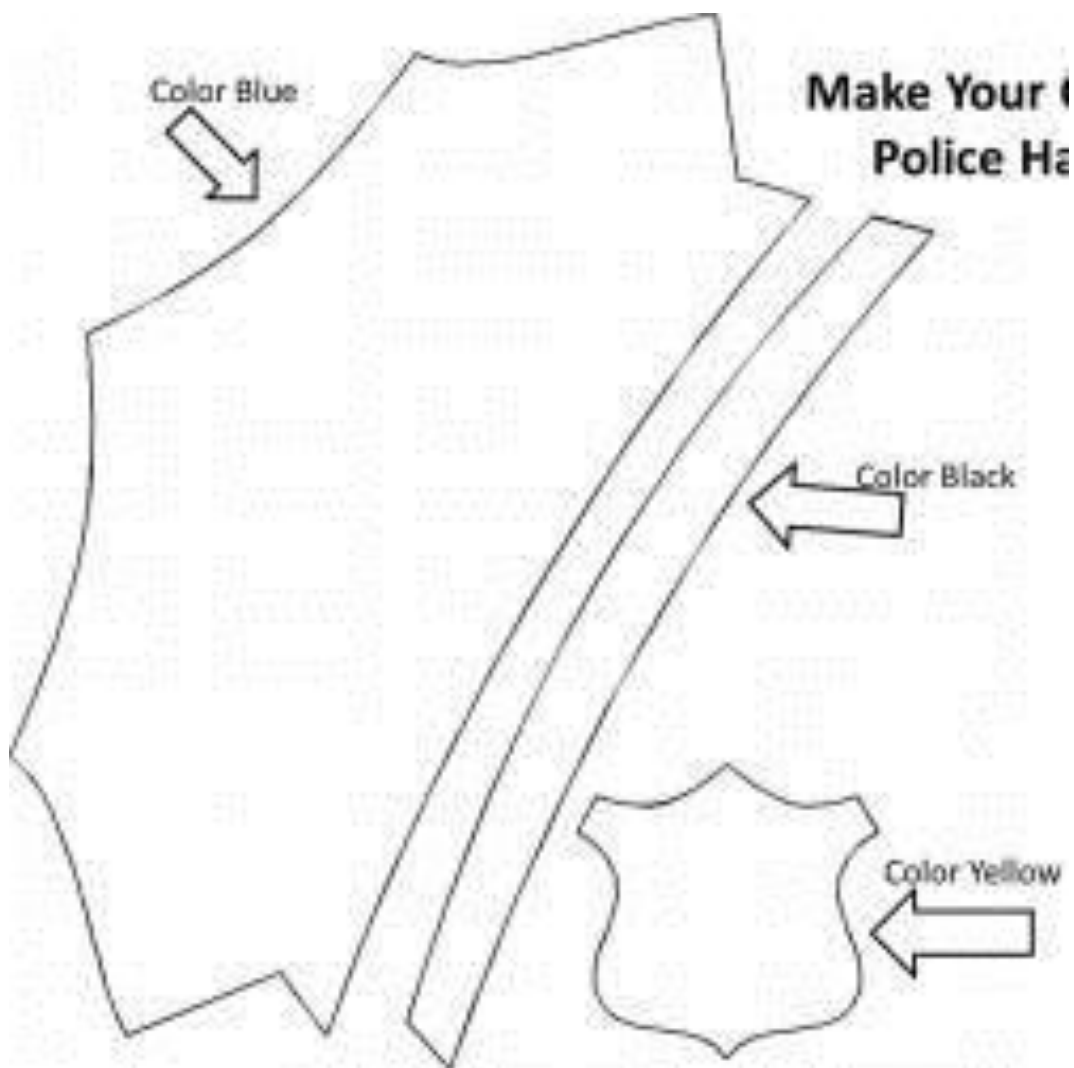
...kamarádi, zde máte nějaké obrázky na vybarvení....vybarvujte hezky, bez přetahování....

- AVERIGUA Y ESCRIBE LOS NÚMEROS DE TELÉFONO DE ESTOS SERVIDORES PÚBLICOS.
- IMITA EL SONIDO DE SUS SIRENAS.
- COLOREA LAS IMÁGENES.





...chlapáci, pokud si chcete vyrobit policejní čepici, tady máte vzor....



...kamarádi zkuste vybrat předměty, které byste dali do lékárničky....



Vyber správné předměty, které patří do lékárničky.



POŽÁRY - pracovní list č. 5

Vytvářeno v rámci projektu
„Chraň svůj svět, chráň svůj život“
www.zachrannykruh.cz

Činnost: ...kamarádi rozpoznajte geometrické tvary.....propojte značky a geometrické tvary....

Pracovní listy maminkám.cz

Úkol: Kružnice, čtverce a jiné tvary, listy (doplňování)



•

•




•

•



•

•



•

•



•

•

